

Schubladen-Einteilungsmaterial 54x36 E

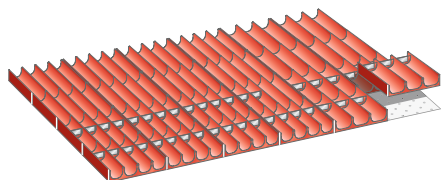
• Ausführung

Schubladen-Nutzfläche: BxT 918x612 mm.

Mulden

• Lieferumfang

16 Muldenteile, 30 Muldenwände,
4-teilig, Ø 33 mm.
8 Muldenteile, 10 Muldenwände,
3-teilig, Ø 45 mm.

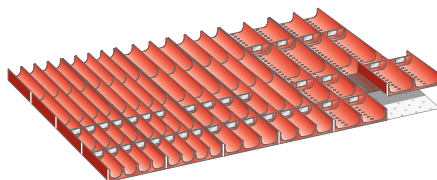


für Fronthöhe mm	€	Bestell-Nr.
50	127,50	3093 2339
	(B154)	

Mulden

• Lieferumfang

8 Muldenteile, 20 Muldenwände,
4-teilig, Ø 33 mm.
8 Muldenteile, 10 Muldenwände,
3-teilig, Ø 45 mm.
8 Muldenteile, 10 Muldenwände,
2-teilig, Ø 70 mm.

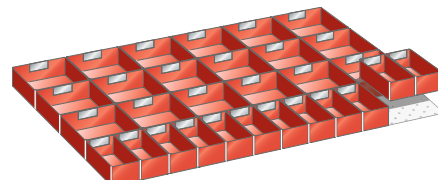


für Fronthöhe mm	€	Bestell-Nr.
50	122,00	3093 2340
	(B154)	

Einsatzkästen

• Lieferumfang

12 Einsatzkästen 150x75 mm.
18 Einsatzkästen 150x150 mm.

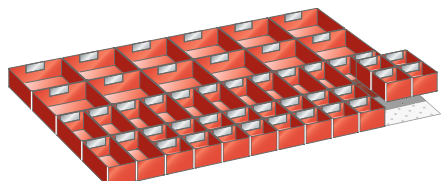


für Fronthöhe mm	€	Bestell-Nr.
50	91,20	3093 2341
75	111,00	3093 2342
100, 125	162,50	3093 2343
	(B154)	

Einsatzkästen

• Lieferumfang

20 Einsatzkästen 75x75 mm.
14 Einsatzkästen 150x75 mm.
12 Einsatzkästen 150x150 mm.

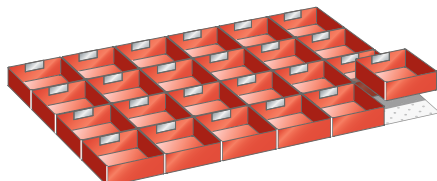


für Fronthöhe mm	€	Bestell-Nr.
50	108,50	3093 2350
75	133,00	3093 2351
	(B154)	

Einsatzkästen

• Lieferumfang

24 Einsatzkästen 150x150 mm.



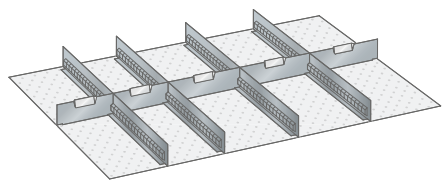
für Fronthöhe mm	€	Bestell-Nr.
50	88,00	3093 2352
75	103,50	3093 2353
100, 125	136,00	3093 2354
	(B154)	



Schlitzwände

• Lieferumfang

4 Schlitzwände 36 E.
2 Trennbleche 9 E.
3 Trennbleche 12 E.

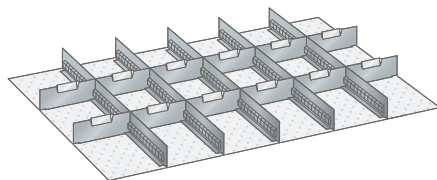


für Fronthöhe mm	€	Bestell-Nr.
50	34,90	3093 2361
75	38,60	3093 2362
100, 125	50,30	3093 2363
150	60,40	3093 2364
200	75,10	3093 2365
250	91,20	3093 2857
300	103,50	3093 2366
	(B154)	

Schlitzwände

• Lieferumfang

5 Schlitzwände 36 E.
12 Trennbleche 9 E.

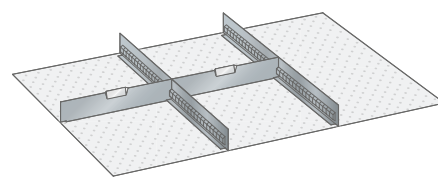


für Fronthöhe mm	€	Bestell-Nr.
50	50,30	3093 2367
75	56,20	3093 2368
100, 125	75,10	3093 2369
150	88,00	3093 2370
200	103,50	3093 2371
250	127,50	3093 2858
300	148,50	3093 2372
	(B154)	

Schlitzwände

• Lieferumfang

2 Schlitzwände 36 E.
2 Trennbleche 18 E.



für Fronthöhe mm	€	Bestell-Nr.
50	17,75	3093 2355
75	19,40	3093 2356
100, 125	24,90	3093 2357
150	32,40	3093 2358
200	38,60	3093 2359
250	47,30	3093 2859
300	52,60	3093 2360
	(B154)	