


Modulares Schranksystem

- **Einfacher Aufbau**
Die Anlieferung erfolgt in fertig montierten Modulen. Dies erleichtert und beschleunigt den Aufbau vor Ort.
- **Aufbau in 5 Schritten**
Auspacken.
Bodenanker nach Vorgabe setzen.
Schrank positionieren.
Nivellieren/Ausrichten.
Schränke untereinander verschrauben.



Verschraubung des Schwerlastschranks mit dem Boden. Bodenverankerung wird mitgeliefert!

Basisschrank (Leergehäuse)

- **Robustes Stahlgehäuse**
Gehäusetraglast 1200 kg.
Traglast Einlegeboden 160 kg (bei gleichmäßig verteilter Last).
Gehäuse: T 720xH 2200 mm, Nutzhöhe 1950 mm.
- **Wahlweise offen oder mit Türen**
Türöffnungswinkel 270°.
3-Riegel-Sicherheits Schloss.
- **Standard-Lackierung**
Korpus: RAL 7035 lichtgrau.
Fronten RAL 5012 lichtblau.



Beispiel reines Leergehäuse.



Beispiel mit Schubladenblock, Nutzhöhe 720 mm.



Beispiel mit Schubladenblock, Nutzhöhe 900 mm.



Beispiel mit Schubladenblock, Nutzhöhe 1200 mm.

Modell	Leergehäuse	vorbereitet für	bestückbar mit	Gehäusebreite 715 mm (Innen 649 mm)		Gehäusebreite 865 mm (Innen 799 mm)		Gehäusebreite 1015 mm (Innen 949 mm)	
				€	Bestell-Nr.	€	Bestell-Nr.	€	Bestell-Nr.
100	offen	reines Leergehäuse	Auszug-/Einlegeboden	1285,00	3094 5908	1367,00	3094 5916	1451,00	3094 5924
100	mit Türen	reines Leergehäuse	Auszug-/Einlegeboden	1728,00	3094 5909	1838,00	3094 5917	1951,00	3094 5925
101	offen	Schubladenblock, Nutzhöhe 720 mm	Schubladen, Auszug-/Einlegeboden	1543,00	3094 5910	1642,00	3094 5918	1742,00	3094 5926
101	mit Türen	Schubladenblock, Nutzhöhe 720 mm	Schubladen, Auszug-/Einlegeboden	1986,00	3094 5911	2113,00	3094 5919	2242,00	3094 5927
102	offen	Schubladenblock, Nutzhöhe 900 mm	Schubladen, Auszug-/Einlegeboden	1559,00	3094 5912	1658,00	3094 5920	1760,00	3094 5928
102	mit Türen	Schubladenblock, Nutzhöhe 900 mm	Schubladen, Auszug-/Einlegeboden	2002,00	3094 5913	2130,00	3094 5921	2260,00	3094 5929
103	offen	Schubladenblock, Nutzhöhe 1200 mm	Schubladen, Auszug-/Einlegeboden	1590,00	3094 5914	1691,00	3094 5922	1795,00	3094 5930
103	mit Türen	Schubladenblock, Nutzhöhe 1200 mm	Schubladen, Auszug-/Einlegeboden	2033,00	3094 5915	2162,00	3094 5923	2295,00	3094 5931

(B177)

(B177)

(B177)

Basisschrank, mit Vertikalauszug




- **Max. Zuladung 200 kg bei gleichmäßig verteilter Last**
- **Wahlweise für die Bestückung mit Lochblech oder Einhängewanne**
Siehe Zubehör.

Modell	Ausführung	Maße TxH mm	Gehäusebreite 715 mm (Innen 649 mm)	
			€	Bestell-Nr.
201	mit 2 Vertikalauszügen	720x2200	4190,00	3094 5932
202	mit 3 Vertikalauszügen	720x2200	5368,00	3094 5933
203	mit 4 Vertikalauszügen	720x2200	6545,00	3094 5934

(B177)

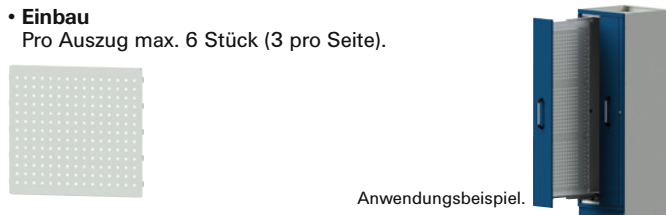
Einhängewanne für Vertikalauszug



für Modell	Maße BxTxH mm	€	Bestell-Nr.
201	612x122x102	46,40	3094 5935

(B177)

Lochblech für Vertikalauszug



Maße BxH mm	€	Bestell-Nr.
612x566	54,60	3094 5936

(B177)