



Anti-Ermüdungsmatte Rampmat

- **Ökonomische, durchbrochene Arbeitsplatzmatte**
Für einen angenehmen Stehkomfort am Arbeitsplatz.
Wirksam vorbeugend gegen Ermüdungserscheinungen und Rutschgefahren.
- **Multifunktional**
Zusätzlich abgeschrägte Mattenränder reduzieren die Stolpergefahr.
Die erhabene runde Oberfläche sorgt für eine gute Rutschfestigkeit.
Durch die offenen Löcher werden vergossene Flüssigkeiten, Späne und Schmutz aufgefangen und die Rutschgefahr reduziert.
- **Ausführung**
Material: Gummimischung mit > 50 %
Rutschfestigkeit: geprüft nach DIN 51130.
Materialstärke: 14 mm.




Maße BxL m	€	Bestell-Nr.
0,8x1,2	55,80	3062 1602
0,9x1,5	65,30	3062 1603

(B116)



Arbeitsplatzmatte COBAmat® Workstation

- **Konfektionierte Arbeitsplatzmatte**
Mit gelben Sicherheitskanten zur aktiven Sicherung von industriellen Arbeitsplätzen.
Arbeitsplatzmatten bieten sicheren und angenehmen Stehkomfort.
Für hohe Beanspruchung, einfach zu reinigen.
- **Ausführung**
Material: Polyvinylchlorid (PVC).
Brandschutzklasse: B2 nach DIN 54332/DIN 4102.
Maschenöffnung: 22x22 mm.
Materialstärke: 12 mm.




Maße BxL m	€	Bestell-Nr.
0,6x1,2	226,50	3061 1760
1,0x1,5	415,50	3061 1762
1,2x1,8	574,50	3061 1764

(B116)




Bodenplatte Work Deck

- **Hoch belastbare Bodenplatten**
Stabile und äußerst robuste Polyethylen-Fußbodenplatten mit durchbrochener Oberfläche für eine optimale Drainage und Aufnahme von Verarbeitungsresten.
- **Leicht anzupassen und zu reinigen**
Einzelne Platten können zu größeren Flächen zusammengelegt werden.
- **Optimal für Industrie- und Montagebereiche**
Isoliert die Füße gegen kalte, harte Betonfußböden.
Befahrbar mit Hub- und Transportwagen.
- **Ausführungen**
Material: Polyethylen (LDPE).
Materialstärke: 25 mm.



Erhältliche Farben:



schwarz blau orange grün



Ausführung	Maße BxL	€/St.	schwarz	blau	orange	grün
			Bestell-Nr.	Bestell-Nr.	Bestell-Nr.	Bestell-Nr.
Ecke	112x112 mm	9,15	3062 1607	3061 5394	3061 5406	3061 5400
Fliese	0,6x1,2 m	97,80	3062 1605	3061 5390	3061 5402	3061 5396
Kante	0,6x0,12 m	19,65	3062 1606	3061 5392	3061 5404	3061 5398

(B116)