




10 Fächer, mit Füßen, RAL 7035/7016



20 Fächer, mit Sockel, RAL 7035/5010



Schließfachschrank mit Haupttür

- **Solide verschweißte Stahlblechkonstruktion**
Für die Verteilung von Post oder Wäsche.
- **Haupttür/en**
Eine Haupttür hat 10 Fachtüren mit Etikettenrahmen. Schrankbreite 400 mm hat 1 Haupttür und 10 Fächer, Breite 770 mm hat zwei Haupttüren und 20 Fächer. Separat per Zylinderschloss verschließbar.
- **Hochwertige Pulverbeschichtung**
Korpus in RAL 7035 lichtgrau. Türen wahlweise in RAL 7035 lichtgrau, RAL 5010 enzianblau, RAL 5012 lichtblau und RAL 7016 anthrazit.



FARBVIELFALT



Ausführung	Maße BxTxH mm	Haupttür	Anzahl Fächer	€	RAL 7035/7035	RAL 7035/5010	RAL 7035/5012	RAL 7035/7016
					Bestell-Nr.	Bestell-Nr.	Bestell-Nr.	Bestell-Nr.
Füße	400x500x1850	1	10	781,00	3035 4452	3035 4453	3035 4454	3035 4455
Sockel	400x500x1850	1	10	786,00	3035 4456	3035 4457	3035 4458	3035 4459
Füße	770x500x1850	2	20	1292,00	3035 4460	3035 4461	3035 4462	3035 4463
Sockel	770x500x1850	2	20	1302,00	3035 4464	3035 4465	3035 4466	3035 4467

(B195)



Standvariante mit 30 Fächern und Etikettenrahmen, RAL 7035/5012




Standversion mit 20 Fächern, Türen glatt, RAL 7035/7016



Wandvariante mit 12 Fächern, glatte Türen, RAL 7035/7035



Zur Wandbefestigung, Türen glatt, RAL 7035/5012




Kleinfachschränk

- **Solide verschweißte Stahlblechkonstruktion**
Wahlweise als Standversion oder zur Wandbefestigung, mit 2 Fachreihen nebeneinander.
- **Türen**
Innen liegend, wahlweise glatt oder mit Etikettenrahmen. Verschluss per Zylinderschloss mit 2 Schlüsseln.
- **Hochwertige Pulverbeschichtung**
Korpus in RAL 7035 lichtgrau. Türen wahlweise in RAL 7035 lichtgrau, RAL 5010 enzianblau, RAL 5012 lichtblau und RAL 7016 anthrazit.
- **Lieferumfang**
Inklusive Befestigungsmaterial zur Kippsicherung bzw. zur Wandaufhängung.



FARBVIELFALT



Ausführung	Türausführung	Maße BxTxH mm	Anzahl Fächer	lichtes Fachmaß BxTxH mm	€	RAL 7035/7035	RAL 7035/5010	RAL 7035/5012	RAL 7035/7016
						Bestell-Nr.	Bestell-Nr.	Bestell-Nr.	Bestell-Nr.
Wandbefestigung	glatt	460x200x 815	8	160x170x160	449,00	3035 4484	3035 4485	3035 4486	3035 4487
Wandbefestigung	mit Etikettenrahmen	460x200x 815	8	160x170x160	452,00	3035 4488	3035 4489	3035 4490	3035 4491
Wandbefestigung	glatt	460x200x 815	12	160x170x100	603,50	3035 4492	3035 4493	3035 4494	3035 4495
Wandbefestigung	mit Etikettenrahmen	460x200x 815	12	160x170x100	607,50	3035 4496	3035 4497	3035 4498	3035 4499
Standversion	glatt	460x200x1950	20	160x170x160	959,00	3035 4468	3035 4469	3035 4470	3035 4471
Standversion	mit Etikettenrahmen	460x200x1950	20	160x170x160	966,00	3035 4472	3035 4473	3035 4474	3035 4475
Standversion	glatt	460x200x1950	30	160x170x100	1260,00	3035 4476	3035 4477	3035 4478	3035 4479
Standversion	mit Etikettenrahmen	460x200x1950	30	160x170x100	1270,00	3035 4480	3035 4481	3035 4482	3035 4483

(B195)